


# FARBÜBERSICHT

Internorm

## OBERFLÄCHEN UND FARBEN: TÜRENAUSSENSEITE

### STANDARDFARBEN



Fassadenqualität

M916

Alle Standardfarben sind hochwitterungsbeständig, außer M916 (Fassadenqualität)



HM 704

HM 716

HM 735

HM 803

HM 304

HM 906


HM 817

HM 768

HM 605

HM 907

### higest-COLOURS



HF916

HF735

HF704

HF716

HF817

HF768

HF304



HF605

HFM01

HFM02

HFM03

HFM05

HFM21

HFM22

Für die Oberflächenausführungen HF (hochwitterungsbeständige Feinstruktur), HFM (hochwitterungsbeständige Feinstruktur Metallic) und HM (hochwitterungsbeständige Standardfarbe) wird eine spezielle hochwitterungsbeständige Pulverbeschichtung verwendet.

### FARBEN GANZGLAS VETRO UND STUFENGLAS ESCALERA



SG01

SG02

SG03

SG04

SG05

SG06

SG07

### HOLZDEKOR-FARBEN



DH 14  
hellbraun

DH 12  
mittelbraun

DH 13  
dunkelbraun

DH 17  
hellgrau

### EDELSTAHL-FARBEN



EL 01  
Edelstahl-Look  
matt

EL 02  
Edelstahl-Look  
glänzend

### METALLICDEKOR-FARBEN



DM 01  
dunkelgrün

DM 02  
grau

DM 03  
dunkelgrau

Die DH-Farben weisen eine lebendige Holzoptik durch handwerklich gefertigte Strukturbeschichtungen auf, jedoch sind Farbtoleranzen möglich.

## OBERFLÄCHEN UND FARBEN: TÜRENINNENSEITE

### HOLZ

#### STANDARDFARBEN FICHTE, LASIEREND



FI 100    FI 101    FI 103    FI 104    FI 109  
Natur matt



FI 110    FI 113    FI 114  
weiß lasierend    FI 115  
glänzend

#### STANDARDFARBEN LÄRCHE, LASIEREND




LA 100    LA 101    LA 103    LA 109  
Natur matt    LA 110



LA 113    LA 115  
glänzend

#### STANDARDFARBEN FICHTE, DECKEND



FI 121    FI 910



Holzart Fichte

Holzart Lärche

Aufgrund druck- und fertigungstechnischer Gegebenheiten können Farbabweichungen zwischen den Darstellungen im Türenbuch und den Original-Produkten auftreten. Ihr Internorm-Fachhändler zeigt Ihnen gerne die Original-Farbmuster.

## OBERFLÄCHEN UND FARBEN: TÜRENAUSSEITE

### HDS-FARBEN



HDS 01    HDS 02    HDS 03    HDS 04    HDS 05    HDS 06    HDS 07    HDS 08


Intensive Farboptik, jedoch Farb-  
toleranzen möglich.

# FARBÜBERSICHT

**Internorm**

## OBERFLÄCHEN UND FARBEN: ALUMINIUM-HAUSTÜREN

### STANDARDFARBEN



Fassadenqualität

M916

Alle Standardfarben sind hochwitterungsbeständig, außer M916 (Fassadenqualität)



HM 704

HM 716

HM 735

HM 803

HM 304

HM 906

HM 817

HM 768

HM 605

HM 907

### HOLZDEKOR-FARBEN



DH 14  
hellbraun

DH 12  
mittelbraun

DH 13  
dunkelbraun

DH 17  
hellgrau

### EDELSTAHL-FARBEN



EL 01  
Edelstahl-Look  
matt

EL 02  
Edelstahl-Look  
glänzend

### METALLICDEKOR-FARBEN




DM 01  
dunkelgrün

DM 02  
grau

DM 03  
dunkelgrau

Die DH-Farben weisen eine lebendige Holzoptik durch handwerklich gefertigte Strukturbeschichtungen auf, jedoch sind Farbtoleranzen möglich.

### hi**rest**-COLOURS



HF916

HF735

HF704

HF716

HF817

HF768

HF304



HF605

HFM01

HFM02

HFM03

HFM05

HFM21

HFM22

Für die Oberflächenausführungen HF (hochwitterungsbeständige Feinstruktur), HFM (hochwitterungsbeständige Feinstruktur Metall) und HM (hochwitterungsbeständige Standardfarbe) wird eine spezielle hochwitterungsbeständige Pulverbeschichtung verwendet.

### SONDERFARBEN

Eine Vielzahl an Gestaltungsmöglichkeiten bietet das Internorm RAL-Farbprogramm (Fassadenqualität).



Aufgrund druck- und fertigungstechnischer Gegebenheiten können Farbabweichungen zwischen den Darstellungen im Türenbuch und den Original-Produkten auftreten. Ihr Internorm-Fachhändler zeigt Ihnen gerne die Original-Farbmuster.

# GLÄSER

Internorm

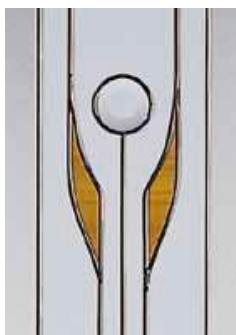
## MOTIV- UND ZIERGLÄSER

Internorm bietet Ihnen ein umfangreiches Glasangebot. Damit können Sie Ihre persönliche Tür gestalten – ganz nach Ihren Vorstellungen. Bleidecor-, Sandstrahl- und dekorative Paint-Verglasungen verleihen Ihrer individuellen Tür ein ganz spezielles Flair. Hier finden Sie nur eine kleine Auswahl. Das gesamte Glasprogramm zeigt Ihnen gerne Ihr Internorm [1<sup>st</sup>] window partner.


## BLEIDECOR-GLASZIERTEILE



Glasdetail B06



Glasdetail M44



Glasdetail M14




Glasdetail MUB



Glasdetail MUF

## PAINT-GLÄSER



Glasdetail MUC



Glasdetail MUA



Glasdetail MP




Glasdetail MR

## SANDSTRAHL-GLÄSER




Glasdetail MDP

## RILLENSCHLIFF-GLÄSER



Glasdetail MRI



Stufenglas SG07

## MOTIV- UND ZIERGLÄSER

Zusätzlich zu den Klar- und Ornamentgläsern steht Ihnen eine Vielzahl an attraktiven Motiv- und Ziergläsern zur Verfügung. Jedes Glas ist ein Unikat – vor allem bei den Paint-Gläsern und Bleidecor-Glaszierteilen ergeben sich unterschiedliche Farbnuancen, die Ihre Hauseingangstür so einzigartig machen. So können Sie Ihre Tür individuell nach Ihren Vorstellungen gestalten.

Hier finden Sie einen Auszug aus dem umfangreichen Programm an Motiv- und Ziergläsern – Ihr Internorm [1<sup>st</sup>] window partner zeigt Ihnen gerne das gesamte Glasangebot.

## RILLENSCHLIFF-GLÄSER



Glasdetail D03



Glasdetail D10



Glasdetail D11



Glasdetail D12



Glasdetail D36



Glasdetail D72



Glasdetail D75



Glasdetail D76



Glasdetail D77



Glasdetail D78


## SANDSTRAHL-GLÄSER



Glasdetail MDC



Glasdetail MDN



Glasdetail MRI

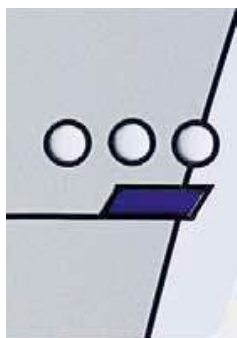


Glasdetail MDL



Glasdetail MDM

## BLEIDECOR-GLASZIERTEILE



Glasdetail MSD



Glasdetail MLC



Glasdetail M86



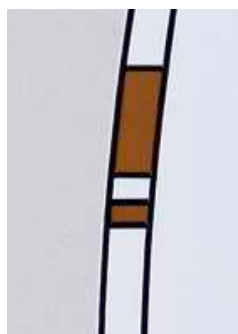
Glasdetail MUF



Glasdetail K3



Glasdetail MUB



Glasdetail MSA




Glasdetail M20



Glasdetail M70



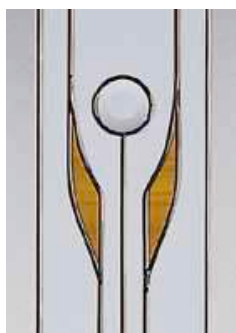
Glasdetail B83



Glasdetail B04



Glasdetail M94



Glasdetail M44



Glasdetail B42



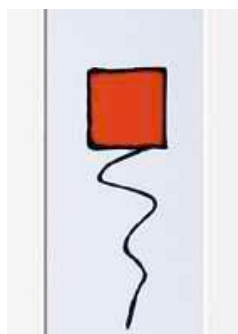
Glasdetail M29

**Internorm**

## PAINT-GLÄSER




Glasdetail MLA




Glasdetail MSE




Glasdetail MP5



Glasdetail MUC



Glasdetail MUA



TISCHLER **TILG**

**Internorm**<sup>®</sup>  
Fachhändler